Melkweg

Lezen van Alfa B naar Alfa C

Een leven lang leren

Participatie: Een cursus volgen





Merel Borgesius
Kaatje Dalderop
Willemijn Stockmann

Colofon

Melkweg: *Een leven lang leren*, 2016
Dit boekje is een uitgave van Stichting Melkweg+.
Copyright Stichting Melkweg+. Alle rechten voorbehouden.

Contact: info@melkwegplus.nl

Melkweg

De Melkweg ligt in de stad Leerdam.
Het is een gezellige straat.
In dit boekje leert u een paar families kennen.
Dit zijn ze:

Jal en Noor Aras
Ze wonen op Melkweg 2.
Hun kinderen zijn al volwassen.
Jal en Noor hebben twee kleinkinderen.
Jal en Noor zijn geboren in Marokko.



Lin en Wen Kam
Ze wonen op Melkweg 4.
Ze zijn in China geboren.
Ze hebben een zoon. Hij is 15 jaar.
Wen en Lin hebben een winkel.

Jet van Beek en Kojo Owosu
Ze wonen op Melkweg 6.
Kojo is in Ghana geboren.
Hij is nog niet zo lang in Nederland.
Jet is Nederlandse.




Elif en Ozan Yilmaz
Zij wonen op Melkweg 11.
Ze hebben drie kinderen.
Het jongste kind is 16 en de oudste is 22.
Elif en Ozan zijn geboren in Turkije.



1 Cursussen voor volwassenen

Dit eerst

Deze tekst gaat over cursussen die het buurthuis organiseert.
Kunnen mensen in uw buurt ook een cursus volgen?
Welke cursussen kent u?

Vragen

a. ...
b. ...
c. ...

1 Noor wil leren werken met de computer.
Wat kost de computercursus?
a € 10
b € 40
c € 70

2 Het is nu 20 september.
Noor wil graag snel met een computercursus beginnen
Wanneer kan Noor beginnen?
a 28 augustus
b 15 november
c 15 april

3 Bij wie kan Noor zich opgeven voor de computercursus?
a Alleen bij Sahra Hussein
b Bij Sahra Hussein of Bert Waslander
c Bij Sahra Hussein of Niko van Dorp

4 Is de zin waar of niet waar? Zet een kruisje.

		Waar	Niet waar
a	De cursus *Omgaan met geld* is op donderdag.		
b	De cursus *Omgaan met geld* is drie lessen.		
c	De cursus *Omgaan met geld* kost €70.		
d	De cursussen beginnen twee keer per jaar.		
e	De cursussen zijn in het buurthuis.		

Deze tekst komt uit een folder van buurthuis De Dijk.
In het buurthuis kunnen mensen een cursus volgen.

Computerles Basis

Aantal lessen	10 lessen
Tijd	Maandag 10.00 tot 12.00 uur Dinsdag 19.00 tot 21.00 uur
Plaats	Buurthuis De Dijk
Prijs	€ 70
Inhoud	De wereld is veranderd. Bijna overal zijn er computers. Op scholen, in de bibliotheek en op het werk. Daarom is het prettig als je weet hoe je met een computer kunt werken. Dat leert u in deze cursus.
Informatie en opgeven	U kunt zich opgeven bij: Sahra Hussein of Bert Waslander, Tel.: 0345-511451
Startdatum	Er begint vier keer per jaar een nieuwe cursus. Op 29 augustus, 15 november, 2 februari en 15 april.

Omgaan met geld

Aantal lessen	6 lessen
Tijd	Woensdag 10.00 uur tot12.00 uur Woensdag 19.00 tot 21.00 uur
Plaats	Buurthuis De Dijk
Prijs	€ 40
Inhoud	Heeft u problemen met geld? In deze cursus leert u: - Een eenvoudig plan maken voor het uitgeven van uw geld; - Geldzaken en bankzaken regelen.
Informatie en opgeven	U kunt zich aanmelden bij: Sahra Hussein of Niko van Dorp, Tel.: 0345-511451
Startdatum	Er begint vier keer per jaar een nieuwe cursus. Op 31 augustus, 17 november, 4 februari en 17 april.

Taken

1

Cursus schrijf je met een *c* maar je hoort een *k*.
Centrum schrijf je met een *c* maar je hoort een *s*.
Lees de woorden.

Je hoort een k	Je hoort een s
cursus	centrum
cola	centraal station
club	cijfer
collega	cirkel
computer	citroen
cursist	cent
controleren	docent

2

In een woordenboek staan de woorden op alfabet.
Eerst komen de woorden met een A. Dan komen alle woorden met een B.
Dit is het alfabet: a b c d e f g h i j k l m n o p q r s t u v w x y z

1 Waar is de letter *c* in het woordenboek?
   a voorin
   b in het midden
   c achterin

2 Kijk naar de woorden *buurthuis* en *cursus*.
   Welk woord komt het eerst in het woordenboek?
   a buurthuis
   b cursus

3 Als de eerste letter hetzelfde is dan kijken we naar de tweede letter.
   Kijk naar de woorden *club* en *citroen*. Welk woord komt het eerst?
   a club
   b citroen

Tip
Gebruik een woordenboek bij deze oefening. Zoek de woorden op.
Een goed woordenboek is het *Leerwoordenboek Nederlands*.

En u?

Zoek een folder over een cursus die u leuk vindt. Vul het schema in.

Hoe lang duurt de cursus?	
Op welke dag is de cursus?	
Hoe laat is de cursus?	
Waar is de cursus?	
Hoe duur is de cursus?	

Terugkijken

Ik vind de tekst O leuk O moeilijk
O saai O makkelijk

Ik heb iets geleerd O ja
O nee

Welke woorden kent u?

ken ik	woord	komt van
	prettig	
	de problemen	het probleem
	regelen	
	uitgeven	
	begint	beginnen
	de tijd	
	de plaats	
	de prijs	
	de inhoud	
	de informatie	
	opgeven	
	veranderd	veranderen
	eenvoudig	

2 Een brief van school

Dit eerst

Lin krijgt een brief van haar school.
Van wie krijgt u vaak post ?
Kunt u meteen zien van wie de brief is ?
Hoe ziet u dat?

Vragen

a. ...
b. ...
c. ...

1 Voor wie is de brief?
   a Voor Ans Goedhart
   b Voor Lin Kam
   c Voor Ton van Wezel

2 Wie is op dinsdag de leraar van Lin?
   a Annie van Beek
   b Ans Goedhart
   c Ton van Wezel

3 Wanneer zijn de lessen?
   a ‘s Morgens
   b ‘s Middags
   c ‘s Avonds

4 Waar kan Lin haar fiets neerzetten?
   a Achter de school
   b Op het parkeerterrein
   c Bij de ijsbaan

5 Wat moet Lin meenemen?

	ja	nee
een boek		
een brief		
een pen		
een potlood		
een gum		

Dit is een brief van de school van Lin.

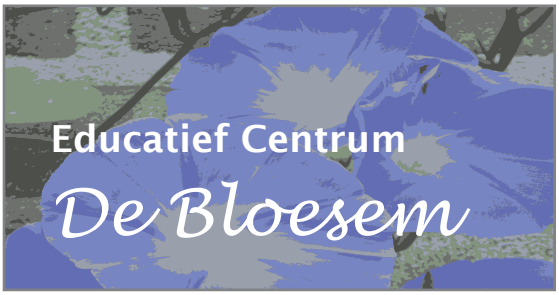

Mevrouw Lin Kam
Melkweg 4
8784 DH Leerdam

Betreft: Uitnodiging cursus Nederlands

Geachte mevrouw Kam,

We nodigen u uit voor de cursus Nederlands.
U krijgt les in groep 2.
De lessen zijn in onze school.
Het adres is: Glasweg 14
Leerdam

Hieronder vindt u uw rooster:

Dag	Tijd	Docent	Lokaal
dinsdag	18.45 – 21.15 uur	Ton van Wezel	0.35
donderdag	18.45 – 21.15 uur	Annie van Beek	0.38

Wilt u de eerste les deze brief meenemen?
Verder hebt u ook een schrift, een pen, een potlood en een gum nodig.
Tijdens de eerste les krijgt u informatie over het boek dat u moet kopen.
Het boek kost € 25,-

Komt u met de fiets? Dan kunt u de fiets achter de school neerzetten.
Komt u met de auto? Dan kunt u parkeren op onze parkeerplaats.
Als er geen parkeerplaats meer vrij is, dan kunt u de auto ook bij de ijsbaan parkeren.

Vriendelijke groeten,

Ans Goedhart

Taken

1

Lees hardop.

1	2	3
De eerste les De eerste keer De eerste letter De eerste bladzijde	De tweede les De tweede keer De tweede letter De tweede bladzijde	De derde les De derde keer De derde letter De derde bladzijde
4	**5**	**6**
De vierde les De vierde keer De vierde letter De vierde bladzijde	De vijfde les De vijfde keer De vijfde letter De vijfde bladzijde	De zesde les De zesde keer De zesde letter De zesde bladzijde
7	**8**	**9**
De zevende les De zevende keer De zevende letter De zevende bladzijde	De achtste les De achtste keer De achtste letter De achtste bladzijde	De negende les De negende keer De negende letter De negende bladzijde
10		
De tiende les De tiende keer De tiende letter De tiende bladzijde		

2

In de brief staat het woord *informatie*.
Je zegt *informaatsie*
Lees de tekst en zet een streep onder de woorden met *tie*.

Zij zijn op vakantie, hun auto is nieuw en mooi.
Hij is nog in de garantie, maar wat is dat voor rotzooi?

Ze bellen de verzekering voor informatie, alles is weg!
Ze bellen ook de politie, wat een pech!

Wat een vervelende situatie, hij zat echt goed op slot!
Weg is de vakantie! Ook de deur is kapot!

En u?

Haal een folder met informatie over cursussen.
Dat kan bij de bibliotheek of bij het buurthuis.
Welke cursussen vindt u leuk of interessant?
Vertel aan iemand waarom u deze cursussen leuk vindt.

Terugkijken

Ik vind de tekst O leuk O moeilijk
O saai O makkelijk

Ik heb iets geleerd O ja
O nee

Welke woorden kent u?

ken ik	woord	komt van
	de mevrouw	
	de uitnodiging	
	geachte	
	nodigen uit	uitnodigen
	de docent	
	het lokaal	
	eerste	één
	meenemen	
	het schrift	
	de gum	
	tijdens	
	achter	
	neerzetten	
	parkeren	
	de parkeerplaatsen	de parkeerplaats
	vriendelijke	vriendelijk
	de groeten	de groet

3 Een reis door de wereld

Dit eerst

Aan welke woorden denkt u?

Cursus

Vragen

a. ...
b. ...
c. ...

1 Wat leer je nog meer als je een taal leert?
   a Je krijgt informatie over het land.
   b Je leert handwerk maken uit dat land.
   c Je leert zingen in de taal.

2 Waarom is het leuk om recepten uit andere landen te leren maken?
   a Je kunt dan naar een ander land verhuizen.
   b Je kunt dan kookboeken lezen.
   c Je kunt dan nieuwe dingen koken.

3 Wat hoort bij elkaar?

Panfluit	Afrika
Saz	Zuid-Amerika
Djembé	Turkije

4 Dansen de mensen in de hele wereld hetzelfde?
   a Ja
   b Nee

5 Wat betekent: Door al deze cursussen *haal je de wereld in huis*?
   a Je woont op veel plaatsen in de wereld.
   b Je gebruikt of doet dingen uit de hele wereld.
   c Jouw huis is hetzelfde als de huizen in andere landen.

Deze tekst komt uit een folder over cursussen.

Een reis door de wereld met leuke cursussen

Een cursus doe je om iets te leren. Er zijn veel cursussen die je kunt volgen.
Soms willen mensen iets leren dat ze nodig hebben.
Bijvoorbeeld Nederlands of Engels of een computercursus voor het werk.
Mensen doen ook cursussen omdat ze het leuk of interessant vinden.
Op sommige cursussen kun je veel leren over andere landen.

Talen

Natuurlijk kun je een cursus Nederlands of Engels doen,
maar je kunt ook een andere taal leren.
Wil je Chinees, Arabisch of Turks leren? Het kan allemaal.
Als je een taal leert, dan leer je ook veel over het land.
Leer je bijvoorbeeld Spaans?
Dan leer je ook wat de mensen in Spanje doen, wat ze eten en wat ze leuk vinden.

Koken

Het is leuk om eten uit andere landen te leren koken.
Zo kun je andere smaken op je eigen tafel te zetten.
Het eten van een land is een belangrijk onderdeel van de cultuur.
Als mensen naar een ander land verhuizen, dan nemen ze hun recepten mee.
Er zijn cursussen Indonesisch, Italiaans of Thais koken,
maar ook van veel andere landen kan je de recepten leren koken.

Muziek

De muziek is in ieder land anders.
De muziekinstrumenten zijn ook verschillend.
Je kunt saz leren spelen uit Turkije of panfluit uit Zuid-Amerika.
Veel mensen doen een cursus Djembé. Dat zijn trommels uit Afrika.

Dans en beweging

Dansen is erg mooi.
In de verschillende delen van de wereld zijn de dansen anders.
De buikdans komt uit de Arabische landen en Turkije.
De Tango komt uit Argentinië en de Flamenco komt uit Spanje.

Handwerk

In veel landen maken mensen mooie dingen met hout, papier en stof.
Er zijn cursussen waarin je papier leert vouwen zoals de mensen in Japan.
Je kunt technieken leren uit alle hoeken van de wereld.
Technieken om zelf stof te verven, te naaien, te borduren en te haken.

Door al deze cursussen haal je de wereld in huis.

Taken

1

Vul in

Afrikaanse
Afghaanse
Chinese
Marokkaanse
Somalische
Turkse

Voorbeeld: Pizza uit Italië is Italiaanse pizza.

1 Een dans uit Afghanistan is een _____ dans.

2 De taal van China is de _____ taal.

3 Een vrouw uit Turkije is een _____ vrouw.

4 Een trommel uit Afrika is een _____ trommel.

5 Mensen uit Somalië zijn _____ mensen.

6 Muziek uit Marokko is _____ muziek.

2

Welk woord moet er staan, denkt u?

Tip
Als u begrijpt wat u leest kunt u vaak raden welk woord erna komt.

1 Het kan allem

2 De muziekinstrumenten zijn ook verschi

3 Dansen is erg mo

4 In veel landen maken mensen mooie din

5 Door al deze cursussen haal je de wereld in h

En u?

1 Wat kunt u goed?
2 Wat kunt u aan andere mensen leren?



Terugkijken

Ik vind de tekst O leuk O moeilijk
O saai O makkelijk

Ik heb iets geleerd O ja
O nee

Welke woorden kent u?

ken ik	woord	komt van
	de reis	
	de wereld	
	volgen	
	interessant	
	allemaal	
	de cultuur	
	de recepten	het recept
	de smaken	de smaak
	eigen	
	anders	
	dansen	
	mooi	
	delen	
	de dansen	de dans
	het hout	
	het papier	
	de stof	
	de techniek	
	alle	
	de hoeken	de hoek

4 Lesgeld

Dit eerst

Wat kunt u? En welke dingen hebt u op een cursus geleerd?
Zet een kruisje.

	Dat kan ik	Heb ik op een cursus geleerd
Dansen		
Koken		
Lezen		
Fietsen		
Autorijden		
Muziek maken		
...		
...		

Vragen

a. ...
b. ...
c. ...

1 Waarom is de kikker jaloers op de slang?
   a Omdat de slang een feest geeft.
   b Omdat de slang jarig is.
   c Omdat de slang mooi kan dansen.

2 Wat doet de slang Sisa iedere woensdagavond?
   a Hij krijgt dansles.
   b Hij geeft dansles.
   c Hij gaat eten en drinken.

3 Waarom wil Kiko zijn lesgeld terug?
   a Hij kan niet dansen.
   b Hij is jaloers.
   c Hij heeft geen geld.

4 Waarom eet de slang de kikker op?
   a Omdat de kikker niet kan dansen.
   b Omdat hij honger heeft.
   c Omdat hij heel boos is.

5 Probeer het verhaal na te vertellen.

Dit is een oud verhaal uit Suriname.

Lesgeld

Kikker Kiko en Slang Sisa zijn goede vrienden.
Ieder jaar nodigt Sisa Kiko uit op zijn verjaardag.
Hij geeft dan een feest met veel eten en drinken.
Bovendien dansen ze altijd op het feest.
Kikker Kiko vraagt slang Sisa nooit op zijn feestje.
Hij is een beetje jaloers op Sisa.
Sisa is zo mooi slank en hij heeft een mooi gekleurd pak.
Het meest jaloers is Kiko op het dansen van Sisa.
Sisa kan zo goed bewegen. Kiko kan alleen maar springen.
Kiko vraagt: 'Sisa, kan je mij leren dansen? Ik wil net zo mooi dansen als jij.'
'Dat is goed', zegt de slang. 'Ik zal jou iedere woensdagavond lesgeven.'

Een jaar lang gaat Kiko iedere woensdagavond naar de dansles van Sisa.
Na een jaar kan hij nog steeds niet dansen.
Dan wordt hij boos en hij zegt tegen de slang dat hij zijn lesgeld terug wil hebben.
'Dat kan niet', zegt de slang. 'Ik kan er niets aan doen dat je niets hebt geleerd.
Dat is je eigen schuld. Ik heb lesgegeven en jij hebt daar voor betaald.
Betaald blijft betaald.'



Kikker Kiko wordt erg boos en zegt lelijke woorden tegen Sisa de slang.
De ruzie wordt steeds erger. Ze roepen en ze schelden.
Alle dieren in het bos komen kijken. En dan gebeurt het.
De slang wordt zo boos dat hij in één hap zijn vriend Kiko opeet.
Vanaf dat moment zijn de slang en de kikker vijanden.
Als een slang nu een kikker ziet, probeert hij hem altijd op te eten.

Taken

1

Lees de tekst een paar keer hardop.
Kijk dan op de klok.
Lees de tekst snel.
Kunt u het binnen 1 minuut?

Kikker Kiko en slang Sisa zijn goede vrienden.
Ieder jaar nodigt slang Sisa kikker Kiko uit op zijn verjaardag.
Hij geeft dan een feest met veel eten en drinken.
Bovendien dansen ze altijd op het feest.
Sisa kan zo prachtig bewegen. Kiko kan alleen maar springen.
Kiko vraagt: ‘Sisa, kan je mij leren dansen?
Ik wil net zo mooi dansen als jij.’
‘Dat is goed’, zegt de slang. ‘Ik zal jou iedere woensdagavond lesgeven.’

2

Lesgeld is een lang woord.
Het woord bestaat uit twee korte woorden: *les* en *geld*.
Maak van de volgende woorden zoveel mogelijk lange woorden.

school	cursus	geld
boek	klas	kook
les	leer	tas
lees	dans	

_____ _____

_____ _____

_____ _____

_____ _____

_____ _____

_____ _____

En u?

Kent u ook een verhaal over dieren?
Kunt u het verhaal vertellen?
Vraag aan iemand of hij of zij het verhaal opschrijft.

Terugkijken

Ik vind de tekst	O	leuk	O	moeilijk
	O	saai	O	makkelijk

Ik heb iets geleerd	O	ja
	O	nee

Welke woorden kent u?

ken ik	woord	komt van
	nodigt uit	uitnodigen
	bovendien	
	jaloers	
	slank	
	gekleurd	kleur
	springen	
	leren	
	net als	
	woensdagavond	woensdag + avond
	na	
	nog steeds	
	blijft	blijven
	schelden	
	de ruzie	
	het moment	
	de vijanden	de vijand

Woorden woorden woorden

Oefening 1

de dans
de gum
het hout
het papier
de parkeerplaats
het schrift

Welk woord hoort bij het plaatje?

_____

_____

_____



_____

_____



_____

Oefening 2

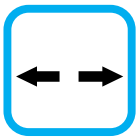

Wat is het tegengestelde?

1	beginnen	lelijk
2	meenemen	saai
3	mooi	stoppen
4	interessant	thuislaten

Oefening 3

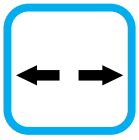

Wat is het tegengestelde?

1	na	dik
2	anders	voor
3	de vijand	hetzelfde
4	slank	de vriend

Oefening 4

Vriendelijke groeten eerste uitnodigen Geachte achter

1 _____ meneer Martin,

2 Ik wil u _____ voor de les.

3 De _____ les is op donderdag 26 augustus.

4 U kunt de fiets _____ de school zetten.

5 V _____ _____ ,

Marian de Groot

Oefening 5

Wat hoort bij elkaar?

1	veranderd	iemand vragen
2	de inhoud	de aarde
3	de wereld	geld betalen
4	uitgeven	wat erin zit
5	uitnodigen	niet meer hetzelfde

Oefening 6

Wat hoort bij elkaar?

1	nog steeds	de auto wegzetten
2	duur	hoe moet je het maken
3	eigen	het blijft hetzelfde
4	de techniek	het kost veel geld
5	parkeren	van mij

Oefening 7

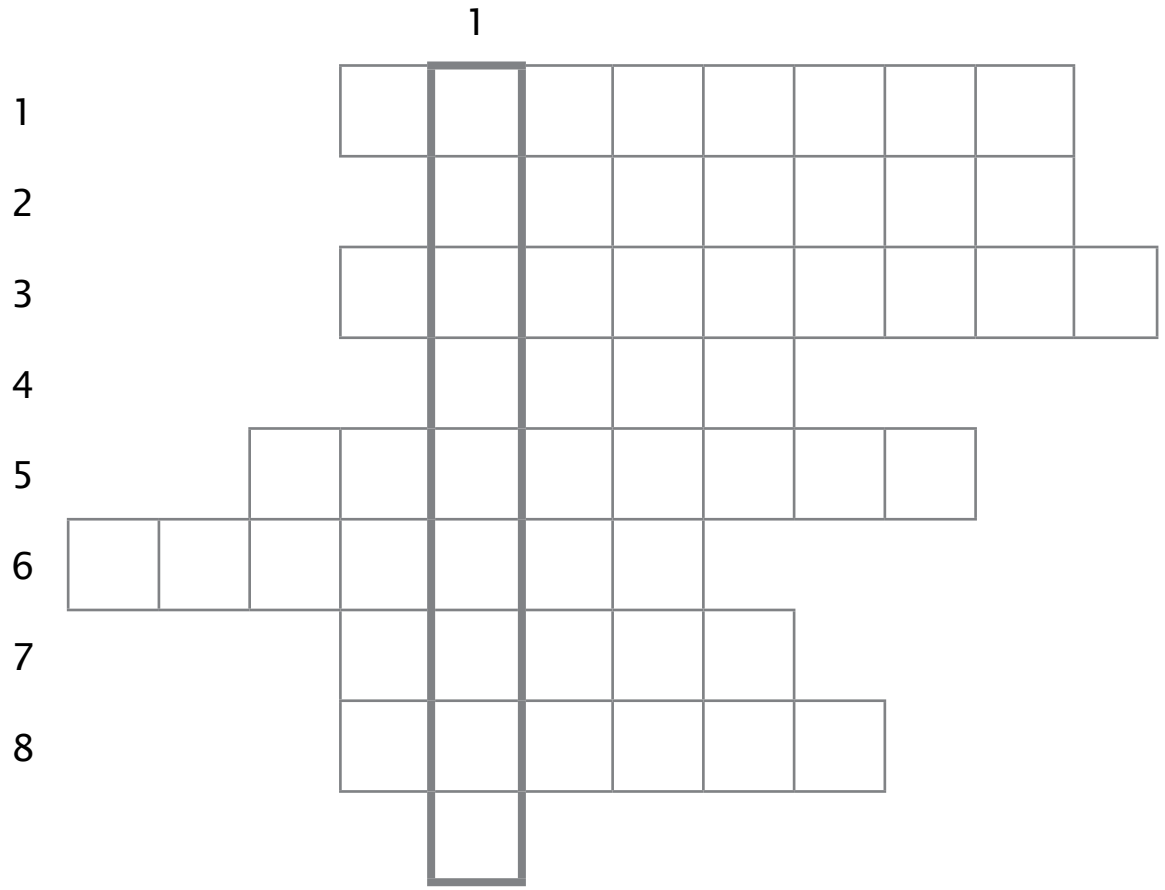

allemaal
baan
bovendien
jaloers
problemen
recept
regelen
smaak
springen

Van boven naar beneden
1 dingen die moeilijk zijn

Van links naar rechts
1 kort omhoog gaan met de voeten van de grond
2 zorgen dat alles gebeurt
3 ook nog
4 werk
5 alle mensen
6 boos of verdrietig omdat iemand anders iets heeft dat jij graag wilt hebben
7 wat je proeft
8 hierin staat hoe je iets moet koken of bakken

Oefening 8

Wat hoort bij elkaar?

1	Komt u op mijn feest?	de informatie
2	Kunt u iets vertellen over de cursus?	de prijs
3	Zullen we ieder de helft nemen?	uitnodigen
4	Hoeveel kost het?	delen

Oefening 9

Welk woord hoort er niet bij?

1	2	3
volgende week woensdagavond het lokaal straks	boos de ruzie schelden de kus	de koffer de reis de docent Schiphol
4	**5**	
de cultuur dansen recepten het moment	prettig groot fijn goed	

Oefening 10

Wat hoort bij elkaar?

1	iedereen	gekleurd
2	hetzelfde	leren
3	groen, rood, geel, zwart	het lokaal
4	in dezelfde tijd	tijdens
5	de cursus	allemaal
6	de klas	net als

Oefening 11

Vul in

eenvoudige
in alle hoeken
moment
neerzetten
opgeven
recept
ruzie

1 Een _____ alstublieft, u bent bijna aan de beurt.

2 Kan je mij het _____ geven van die salade?

3 Ik ben mijn sleutels kwijt. Ik zoek _____ van ons huis.

4 Kunt u de kopjes op de kar _____?

5 De vrienden zijn boos op elkaar. Ze hebben _____ .

6 Kan ik me hier voor de cursus _____ ?

7 Ik heb niet veel tijd. Ik maak een _____ maaltijd.

Oefening 12

Vul in

achter
na
net als
tijdens

1 Noor heeft les. Jet belt Noor.

Jet belt Noor _____ de les.

2 Nu heeft Noor les. Dan gaat ze naar de winkel.

Ze gaat _____ de les naar de winkel.

3 Elif gaat met de bus naar school en ik ook.

Elif gaat met de bus naar school, _____ ik.

4 Wij staan in de rij. Noor staat voor mij. Ik sta _____ Noor.

Oefening 13

In de puzzel staan **zes** woorden uit de tekst *Lesgeld* op bladzijde 17.
Kunt u de woorden vinden?

g	e	k	l	e	u	r	d	g	l	r
u	a	s	p	r	i	n	g	e	n	u
d	a	n	s	e	n	o	b	s	q	z
b	e	r	v	ij	a	n	d	y	v	i
o	f	j	a	l	o	e	r	s	h	e

Oefening 14 Vul in

koken
per jaar
stof
volgen

1 Ik kijk in de folder van het buurthuis.

Ik weet nog niet welke cursus ik wil _____ .

2 Leren _____ zoals in Spanje is wel leuk.

3 Het is ook leuk om _____ te verven.

4 De cursussen kosten € 100,- _____

Ik moet nog even nadenken.

Oefening 15

Welk woord leest u?

w8 = w<u>acht</u>

1 z8 _____

2 kr8 _____

3 l8 _____

4 w8en _____

5 kl8 _____

6 ieder1 _____

7 1zaam _____

8 st1 _____

9 b1 _____

10 ri4 _____

11 z11 _____

Sleutels teksten

Tekst 1

Vragen

1	c	
2	b	
3	b	
4	a	niet waar
	b	niet waar
	c	niet waar
	d	niet waar
	e	waar

Taken

1	a
2	a
3	b

Tekst 2

Vragen

1	b
2	c
3	c
4	a

5

	ja	nee
een boek		x
een brief	x	
een pen	x	
een potlood	x	
een gum	x	

Taken

2

vakantie
garantie
informatie
politie
situatie
vakantie

Tekst 3

Vragen

1	a
2	c

3

Panfluit	Zuid-Amerika
Saz	Turkije
Djembé	Afrika

4	b
5	b

Taken

1

1	Afghaanse
2	Chinese
3	Turkse
4	Afrikaanse
5	Somalische
6	Marokkaanse

2

1	allemaal
2	verschillend
3	mooi
4	dingen
5	huis

Tekst 4

Vragen

1	c
2	b
3	a
4	c

Taken

2

schoolboek	schoolklas
schoolgeld	schooltas
lesboek	lesgeld
leesboek	leesles
leescursus	leesgeld
cursusboek	cursusgeld
dansles	dansschool
danscursus	kookboek
kookcursus	

Sleutels woorden

Oefening 1

het hout

de gum

de parkeerplaats


het schrift

de dans


het papier

Oefening 2

1	beginnen	stoppen
2	meenemen	thuislaten
3	mooi	lelijk
4	interessant	saai

Oefening 3

1	na	voor
2	anders	hetzelfde
3	de vijand	de vriend
4	slank	dik

Oefening 4

1 Geachte
2 uitnodigen
3 eerste
4 achter
5 Vriendelijke groeten

Oefening 5

1	veranderd	niet meer hetzelfde
2	de inhoud	wat erin zit
3	de wereld	de aarde
4	uitgeven	geld betalen
5	uitnodigen	iemand vragen

Sleutels woorden

Oefening 6

1	nog steeds	het blijft hetzelfde
2	duur	het kost veel geld
3	eigen	van mij
4	de techniek	hoe moet je het maken
5	parkeren	de auto wegzetten

Oefening 7

					1					
1				s	p	r	i	n	g	e	n	
2					r	e	g	e	l	e	n	
3				b	o	v	e	n	d	i	e	n
4					b	a	a	n				
5			a	l	l	e	m	a	a	l		
6	j	a	l	o	e	r	s					
7				s	m	a	a	k				
8				r	e	c	e	p	t			
					n							

Oefening 8

1	Komt u op mijn feest?	uitnodigen
2	Kunt u iets vertellen over de cursus?	de informatie
3	Zullen we ieder de helft nemen?	delen
4	Hoeveel kost het?	de prijs

Oefening 9

1 het lokaal
2 de kus
3 de docent
4 het moment
5 groot

Oefening 10

1	iedereen	allemaal
2	hetzelfde	net als
3	groen, rood, geel, zwart	gekleurd
4	in dezelfde tijd	tijdens
5	de cursus	leren
6	de klas	het lokaal

Oefening 11

1 moment
2 recept
3 in alle hoeken
4 neerzetten
5 ruzie
6 opgeven
7 eenvoudige

Oefening 12

1 tijdens
2 na
3 net als
4 achter

Oefening 13

g	e	k	l	e	u	r	d	g	l	r
u	a	s	p	r	i	n	g	e	n	u
d	a	n	s	e	n	o	b	s	q	z
b	e	r	v	ij	a	n	d	y	v	i
o	f	j	a	l	o	e	r	s	h	e

Oefening 14

1 volgen
2 koken
3 stof
4 per jaar

Oefening 15

1 zacht
2 kracht
3 lacht
4 wachten
5 klacht
6 iedereen
7 eenzaam
8 steen
9 been
10 rivier
11 zelf

Een leven lang leren
Participatie: Een cursus volgen

Melkweg is een uitgave van Stichting Melkweg+
Meer Melkweg?
Kijk op www.melkwegplus.nl

melkweg+